

Jahreswechsel

Neues Geschäftsjahr anlegen – melden Sie sich an die Datenbank über die Warenwirtschaft an. Bitte benutzen Sie nicht die Kurzanmeldung, sondern betätigen Sie den Button „Weiter“. Bitte melden Sie sich mit einem Benutzer an der über die notwendigen Rechte verfügt.



Anmeldeassistent - Geschäftsjahr

Bitte geben Sie hier aktuelles Geschäftsjahr und Belegdatum an.

Weitere Angaben

Belegdatum: 28.12.2010

Geschäftsjahr: 2010

Belegdatum immer mit Tagesdatum vorbelegen

Nach der Auswahl des Mandanten gelangen Sie zum dargestellten Dialog. Sollte der Button „Neu“ nicht aktiv sein, dann haben Sie nicht die Berechtigung für das anlegen des Geschäftsjahres.

Der Button „Neu“ öffnet einen Dialog für das erstellen eines neuen Geschäftsjahres.



Anmeldeassistent - Geschäftsjahr

Bitte geben Sie hier aktuelles Geschäftsjahr und Belegdatum an.

Weitere Angaben

Belegdatum: 28.12.2010

Geschäftsjahr: 2010

Belegdatum immer mit Tagesdatum vorbelegen

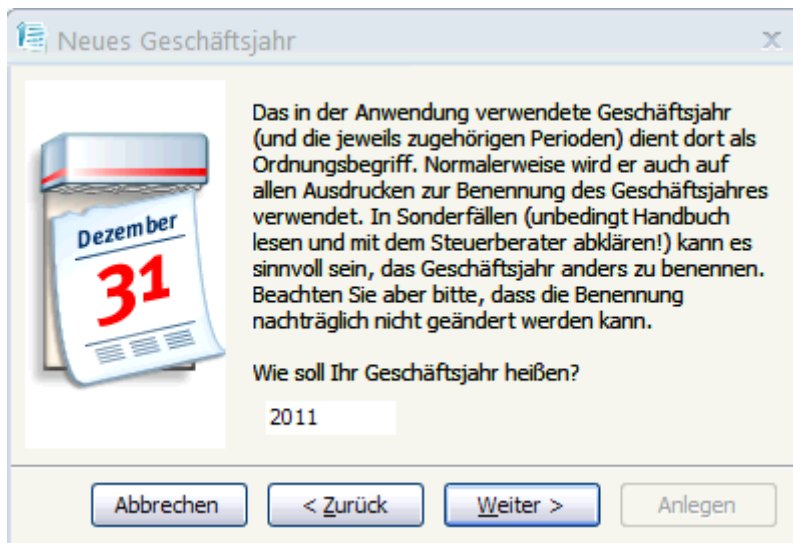
Neues Geschäftsjahr

Das neue Geschäftsjahr 2011 beginnt regulär zum 01.01.2011.

Sollte der Beginn des Geschäftsjahres aus betriebsbedingten Gründen vorverlegt werden, können Sie hier ein neues Datum angeben.

Geschäftsjahresbeginn vorverlegen

Sollte Ihr Geschäftsjahr nicht mit dem Kalenderjahr übereinstimmen, dann markieren Sie den Haken. Mit „Weiter“ erreichen Sie den nächsten Dialog in dem Sie die Bezeichnung des Geschäftsjahres ändern können, das neue Jahr wird aber vorgeschlagen.



Neues Geschäftsjahr

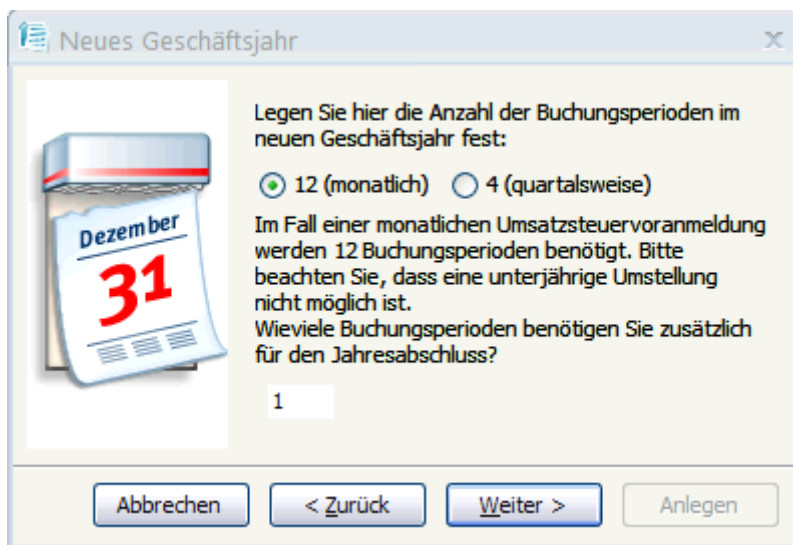
Das in der Anwendung verwendete Geschäftsjahr (und die jeweils zugehörigen Perioden) dient dort als Ordnungsbegriff. Normalerweise wird er auch auf allen Ausdrucken zur Benennung des Geschäftsjahres verwendet. In Sonderfällen (unbedingt Handbuch lesen und mit dem Steuerberater abklären!) kann es sinnvoll sein, das Geschäftsjahr anders zu benennen. Beachten Sie aber bitte, dass die Benennung nachträglich nicht geändert werden kann.

Wie soll Ihr Geschäftsjahr heißen?

2011

Abbrechen < Zurück Weiter > Anlegen

Im nächsten Dialog haben Sie die Möglichkeit Ihre Buchungsperioden zu bestimmen.



Neues Geschäftsjahr

Legen Sie hier die Anzahl der Buchungsperioden im neuen Geschäftsjahr fest:

12 (monatlich) 4 (quartalsweise)

Im Fall einer monatlichen Umsatzsteuervoranmeldung werden 12 Buchungsperioden benötigt. Bitte beachten Sie, dass eine unterjährige Umstellung nicht möglich ist.

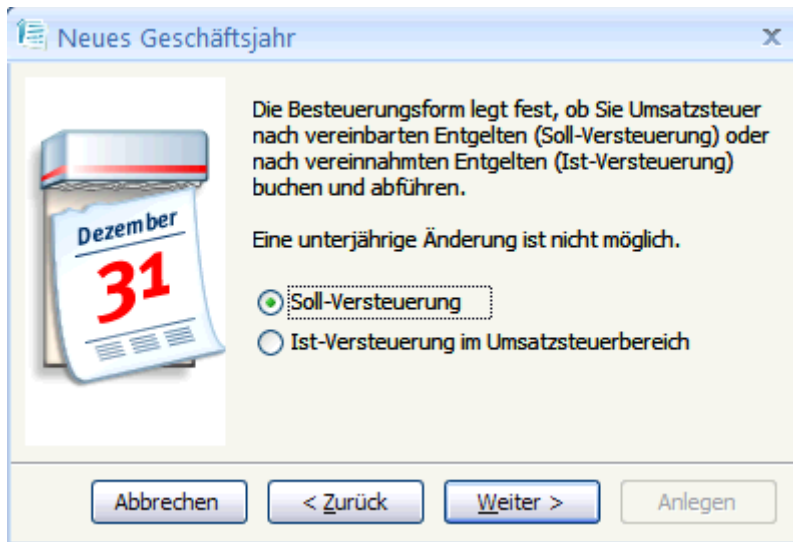
Wieviele Buchungsperioden benötigen Sie zusätzlich für den Jahresabschluss?

1

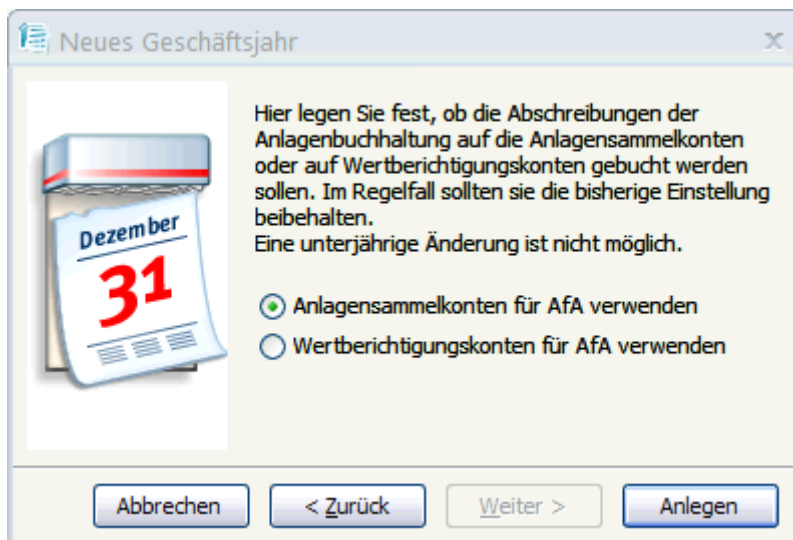
Abbrechen < Zurück Weiter > Anlegen

Es ist möglich dass die folgenden Dialoge bei Ihrer Version nicht angezeigt werden, in der Basic Version sind einige Einstellungen nicht möglich!

Bitte legen Sie dann die Art Ihrer Versteuerung fest. Tipp: Für größere Firmen trifft in der Regel Soll-Versteuerung zu. **Bitte klären Sie das mit Ihrem Steuerberater, diese Einstellung lässt sich nach Anlage des Geschäftsjahres nicht rückgängig machen! ACHTUNG**



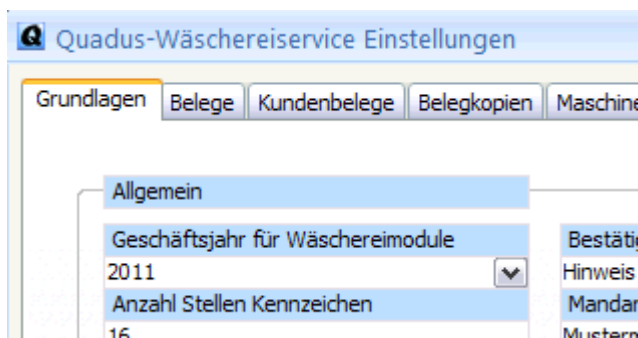
Bestimmen Sie dann noch Einstellungen für die AfA.



Über den Button „Anlegen“ wird das neue Geschäftsjahr erzeugt, das müssen Sie noch bestätigen, die Anlage wird dann über die Software bestätigt!

Bitte melden Sie sich dann mit dem neuen Geschäftsjahr an.

Den QWS Modulen muss das neue Geschäftsjahr auch noch bekannt gemacht werden. Dazu gehen Sie bitte in der Warenwirtschaft im Regiezentrum auf den Punkt Quadus-Wäschereiservice/Administration/Einstellungen wählen Sie adnn



wie in der Abbildung dargestellt das neue Geschäftsjahr aus der Box aus.

Beachten Sie, dass ab dem Moment der Änderung des Geschäftsjahres für Wäschereimodule alle Belege in dem dann gültigen Geschäftsjahr inklusive des Nummernkreises erstellt werden.

Prüfen Sie im Anschluss die Nummernkreise der Belege. Über Grundlagen/Auftragsbearbeitung/Nummernkreise erreichen Sie diese Informationen.

Bitte legen Sie die Nummernkreise für das neue Jahr entsprechend an und orientieren Sie sich dabei an den vorhandenen Kennzeichen vom Vorjahr!

Nummernkreis	Jahr	Letzte Nummer	Min. Nummer	Max. Nummer
EBB	2004	10000	10000	19999
EBB	2005	10002	10000	19999
EBB	2006	10003	10000	19999
EBB	2008	10000	10000	19999
EBB	2009	10001	10000	19999
EBM	2004	20000	20000	29999
ELL	2004	30000	30000	39999
ELL	2006	30001	30000	39999
ELL	2008	20002	20000	29999
ELR	2004	40000	40000	49999
ELR	2006	40001	40000	49999
ELR	2008	30000	30000	39999
FDA	2004	50000	50000	59999

Damit haben Sie die Anlage des neuen Geschäftsjahres erledigt, viel Glück im neuen Jahr und maximale Geschäftserfolge!

Wünscht die Quadus GmbH